

Resumen

Al 30 de Junio 2008

Un resumen numérico de la evolución de los principales indicadores, así como la variación registrada a junio/08 con respecto al cierre del ejercicio 2007, es el siguiente:

En millones de guaraníes

CONCEPTO	dic-03	dic-04	dic-05	dic-06	dic-07	jun-08	% Variación
Saldo Total Depósitos del Público	649.392	1.095.839	1.316.200	1.298.293	1.573.333	1.779.024	13,07%

CONCEPTO	dic-03	dic-04	dic-05	dic-06	dic-07	jun-08	% Variación
Índice de Liquidez	0,72	0,88	0,93	1,02	1,13	1,09	-3,54%

En millones de guaraníes

CONCEPTO	dic-03	dic-04	dic-05	dic-06	dic-07	jun-08	% Variación
Saldo de la Cartera Vencida	354.241	288.753	224.830	86.119	33.074	26.847	-18,83%

CONCEPTO	Dic-03	Dic-04	Dic-05	Dic-06	Dic-07	Jun-08	% Variación
Índice de Morosidad	56,67%	48,64%	39,68%	18,87%	7,45%	6,41%	-13,96%

En millones de guaraníes

CONCEPTO	dic-03	dic-04	dic-05	dic-06	dic-07	jun-08	% Variación
Saldo Cartera Vigente	270.827	304.901	341.833	370.346	410.838	391.800	-4,63%

En millones de guaraníes

CONCEPTO	Dic-03	Dic-04	Dic-05	Dic-06	Dic-07	Jun-08	% Variación
Saldo Cartera Total	625.068	593.654	566.663	456.465	443.912	418.647	-5,69%

En millones de guaraníes

CONCEPTO	Dic-03	Dic-04	Dic-05	Dic-06	Dic-07	Jun-08	% Variación
Patrimonio Neto	109.259	117.768	128.644	143.198	154.327	202.870	31,45%

En millones de guaraníes

CONCEPTO	dic-03	dic-04	dic-05	dic-06	dic-07	jun-08	% Variación
Resultado del ejercicio	-32.058	7.546	6.513	7.775	7.743	46.119	495,62%

CONCEPTO	dic-03	dic-04	dic-05	dic-06	dic-07	jun-08	% Variación
Índice de Solvencia Patrimonial	29,32%	25,04%	26,47%	32,18%	35,55%	37,76%	6,22%

CONCEPTO	mar-04	dic-04	dic-05	dic-06	dic-07	jun-08 *	% Variación
Calificación CADEF	335	323	301	266	219	178	-18,72%

* Conforme a estimaciones de la División de Riesgos. Este puntaje podría sufrir modificación según las variaciones que se presenten en el Promedio Depurado del Sistema, elaborado por el BCP.



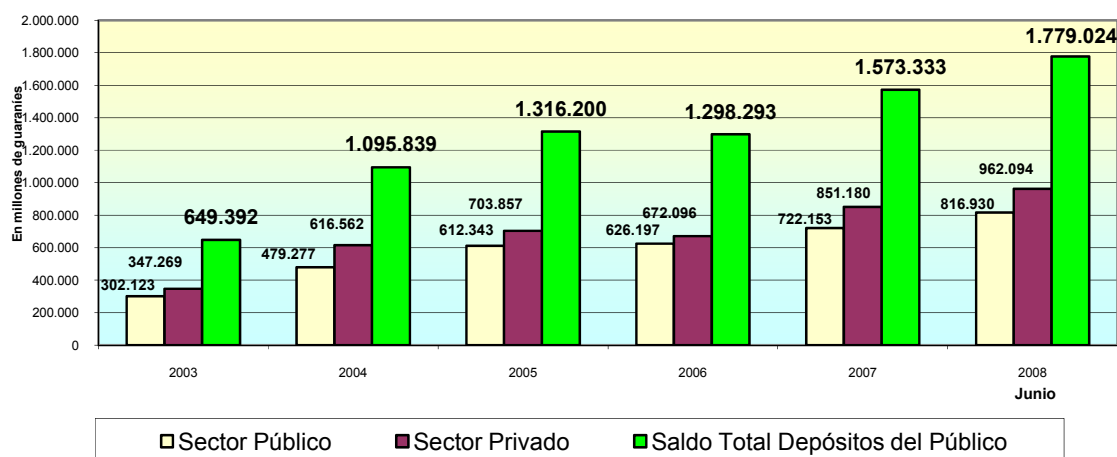
REPORTE INSTITUCIONAL

Al 30 de junio de 2008

Este documento tiene por objeto presentar, en forma breve y clara, la evolución registrada por los principales indicadores financieros y de gestión del Banco Nacional de Fomento, con fecha de corte al 30 de junio de 2008, relacionando los valores con los registrados al cierre del ejercicio 2007.

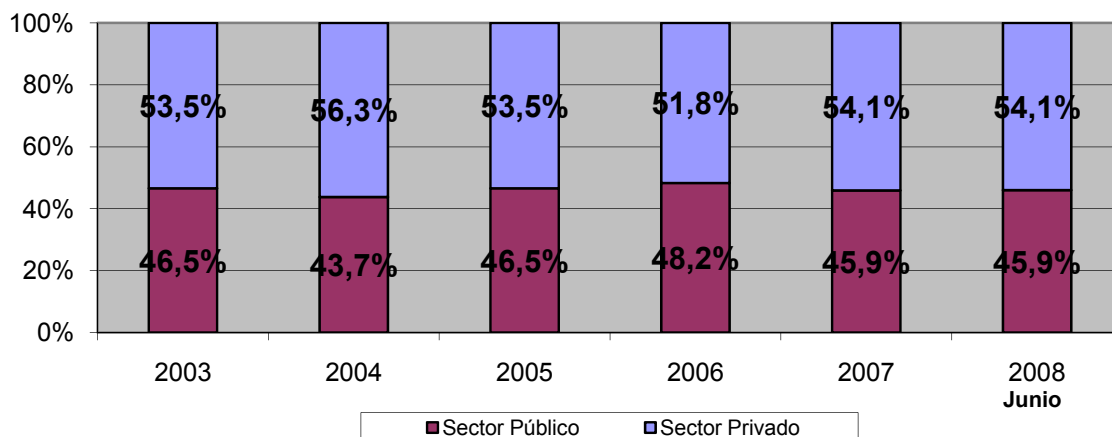
Durante el primer semestre del año 2008, la política del Banco Nacional de Fomento fue dar continuidad al proceso de evolución favorable y sostenida de sus principales indicadores financieros y de gestión, iniciada hace algunos años, consolidando aún más en el presente ejercicio los buenos resultados obtenidos. Dicha evolución se puede apreciar a continuación:

I. DEPÓSITOS DEL PÚBLICO



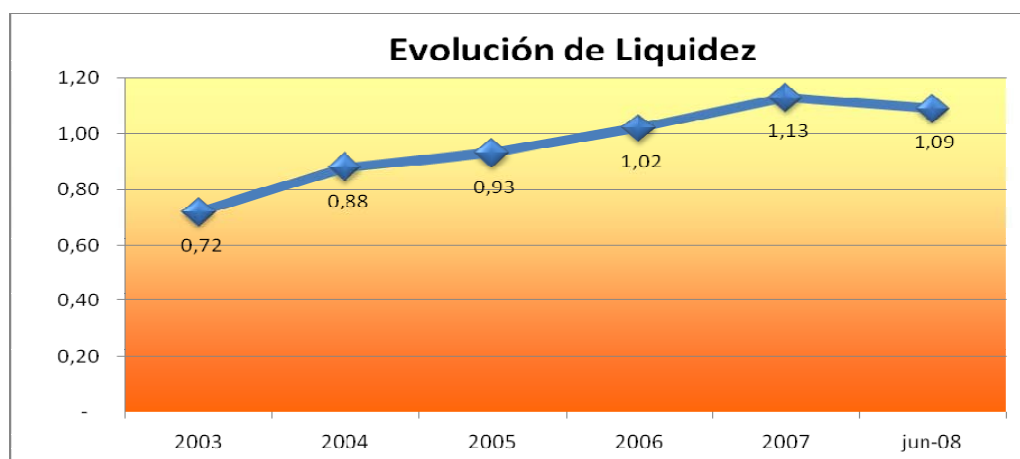
El saldo de los depósitos a nivel consolidado registró a junio/08 un incremento de G 205.691 millones con respecto al cierre del ejercicio 2007, representando esto un incremento del 13,07% en términos relativos. Al observar la composición de estos depósitos por sectores, resalta el incremento de los depósitos del Sector Público en un 13,12%, frente al 13,03% de crecimiento de los depósitos del Sector Privado, los que representan incrementos de G 94.777 millones y G 110.914 millones, respectivamente.

La composición de los Depósitos del Público por Sectores (Público y Privado), ha evolucionado de la siguiente manera:



Como se puede apreciar en el gráfico, a junio/08 la participación de los depósitos del Sector Privado supera a la de los del Sector Público, situación similar a la registrada al cierre de los ejercicios anuales anteriores. Así, al 30 de junio de 2008, la participación del Sector Público es del 45,9% en el total de depósitos, cuyo nivel es idéntico al registrado al cierre del ejercicio 2007. Mientras, el Sector Privado muestra una participación actual del 54,1%, también semejante al 54,1% alcanzado a fines del año 2007.

II. ÍNDICE DE LIQUIDEZ

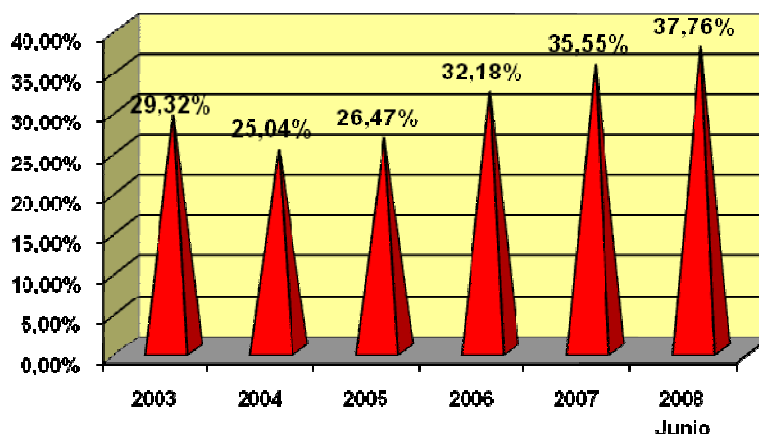


Este indicador presenta una reducción de 4 centésimas de puntos con relación al cierre del ejercicio 2007. Esto se debió al aumento más que proporcional de los Pasivos Corrientes frente a los Activos Corrientes, reflejado en el aumento considerable de los depósitos del público.

No obstante, la relación superior al 1/1 indica el afianzamiento de la Liquidez registrada desde el año 2006, lo que significa que las obligaciones de corto plazo del Banco se hallan cubiertas en más del 100% por rubros del Activo Corriente de la Institución, por lo que se infiere que, caeteris paribus, no se tendrá inconvenientes para cumplir con las obligaciones de corto plazo.



III. ÍNDICE DE SOLVENCIA PATRIMONIAL



La utilidad registrada al cierre de los últimos cuatro ejercicios, y en lo que va del año 2008, producto de la mejora en la calidad de los activos del Banco, juntamente con el proceso de saneamiento de la cartera de préstamos llevada a cabo en nuestra Institución en los últimos tiempos, posibilitan el fortalecimiento sostenido del Patrimonio Efectivo del Banco y, en consecuencia, la obtención de un mejoramiento progresivo en el índice de Solvencia Patrimonial.

El mencionado índice se sitúa actualmente en un 37,76%, superior en 27,76 puntos porcentuales al porcentaje mínimo legal exigido para los Bancos del Sistema Financiero Nacional. Esta relación significa que, actualmente, el BNF posee una solvencia patrimonial que es más del triple del porcentaje mínimo legalmente exigido a los Bancos.

IV. ÍNDICE DE MOROSIDAD Y CARTERA VENCIDA DE PRÉSTAMOS

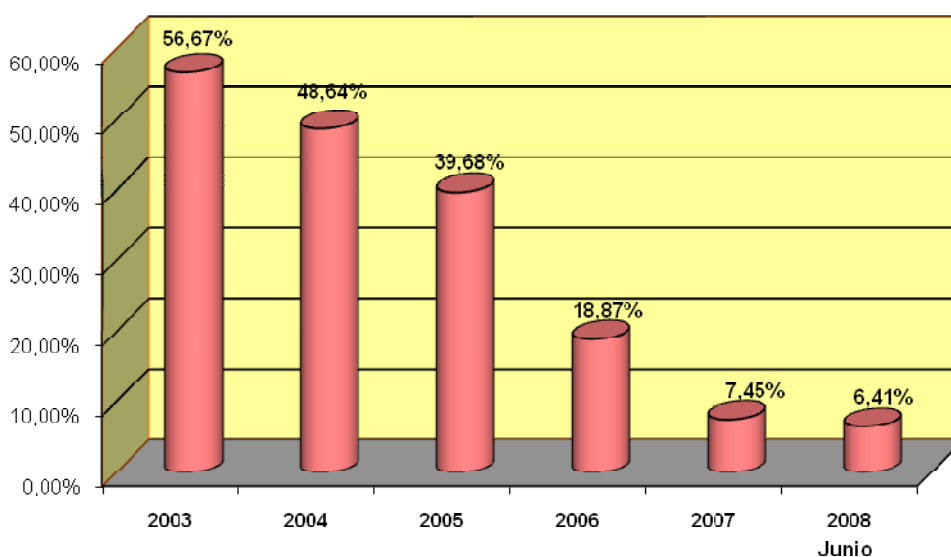
El índice de morosidad muestra una evolución favorable y sostenida en los últimos años. En este sentido, la reducción registrada desde el año 2003, es producto de la continuidad de las políticas de recuperación efectiva de los préstamos vencidos, regularización contable de aquellos provisionados totalmente y reactivación de préstamos.

La reducción del índice a junio/08 por 1,04 puntos porcentuales con respecto al cierre del ejercicio 2007 demuestra la continuidad de este proceso, lo que posibilita una reducción de la Cartera Vencida en términos absolutos por G 6.227 millones.

El detalle de la evolución mencionada, así como la composición actual del índice, se presentan a continuación:



Índice de morosidad



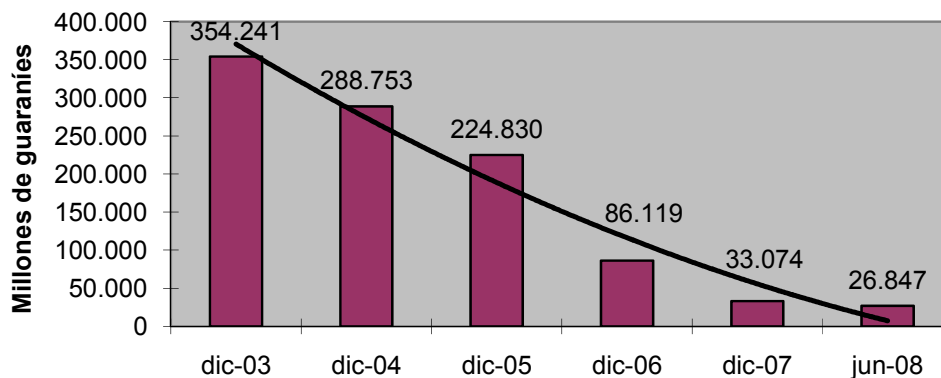
Composición del Índice de Morosidad Al 30-06-2008

SECTOR	Composición
Agropecuario	2,10%
Comercial y Consumo	3,34%
Industrial y Microempresas	0,88%
Comercio Exterior	0,10%
TOTAL ÍNDICE DE MOROSIDAD	6,41%

El siguiente gráfico expone la reducción que el saldo de la cartera de préstamos vencidos registró en los últimos tiempos:



Evolución de la Cartera Vencida



La centralización de los esfuerzos por reducir el saldo de los préstamos con calificación crediticia 4 y 5, en forma alternativa a la transferencia de los mismos al Ministerio de Hacienda como lo había posibilitado la Ley 2100/03 “De Reestructuración del Banco Nacional de Fomento”, **ha generado un ahorro respecto a la emisión potencial de Bonos del Tesoro Público en virtud de lo dispuesto por dicha Ley, por la suma de G 343.855 millones, hasta junio/08, lo cual se puede apreciar en forma detallada por sectores económicos en el siguiente cuadro:**

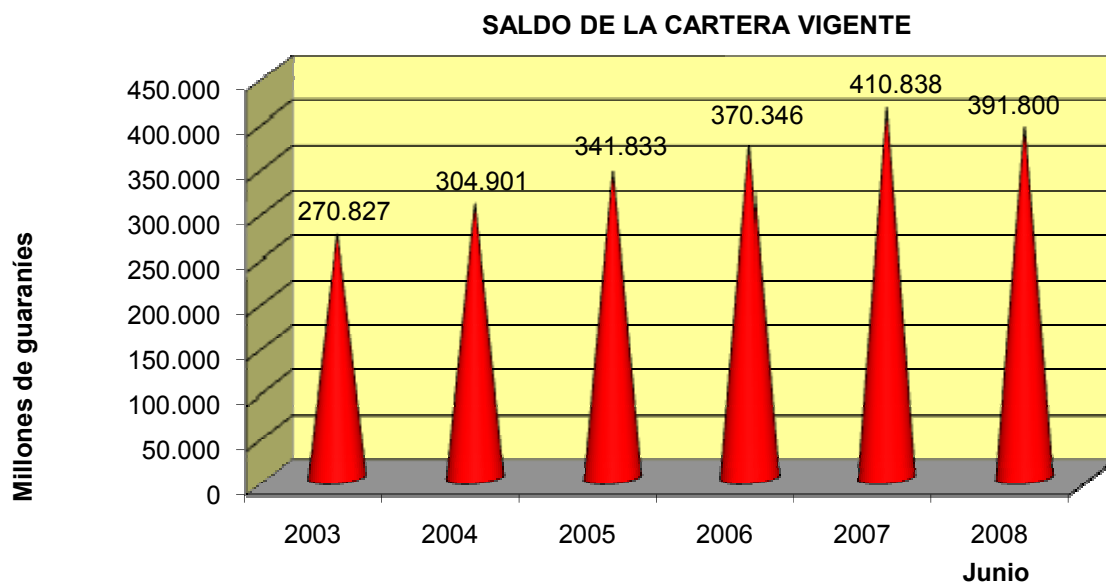
En millones de guaraníes

SECTOR	30/06/2003	30/06/2008	Variación
Agropecuario	42.952	8.773	-34.179
Industrial	117.129	3.692	-113.437
Comercial y Consumo	39.344	13.980	-25.364
Transporte	134.236	0	-134.236
Comercio Exterior	37.040	401	-36.639
Saldo de la Cartera Vencida	370.701	26.846	-343.855

Obs.: La variación está calculada desde el 30/06/03, en virtud a la vigencia de la Ley N° 2100/03 “De Reestructuración del Banco Nacional de Fomento”.



V. CARTERA VIGENTE DE PRÉSTAMOS



Al 30 de junio de 2008, el saldo de la cartera vigente¹ disminuyó en un 4,63% con relación al saldo registrado al final del año 2007. Este hecho es consistente con el comportamiento cíclico de los créditos vinculados al sector agrícola, considerando que normalmente el primer semestre es época de recuperaciones y no de grandes desembolsos de préstamos, sobre todo en los rubros tradicionales, cuyos principales desembolsos se realizan durante el segundo semestre del año.

En cuanto al monto de los préstamos desembolsados por sectores en lo que va del año 2008, el detalle es el siguiente:

TOTAL DE PRESTAMOS DESEMBOLSADOS POR SECTORES Enero a Junio de 2008

Sector	Cantidad	
	Beneficiarios	Millones de Gs.
Agropecuario	1.878	81.268
Comercial (incluye consumo)	26.200	148.289
Industrial y Microempresas	72	1.580
TOTAL	28.150	231.137

La asistencia financiera al sector agrícola contribuye a la cobertura del cultivo de rubros tradicionales como algodón, soja, trigo, maíz, arroz, caña de azúcar, así como de otros rubros de diversificación

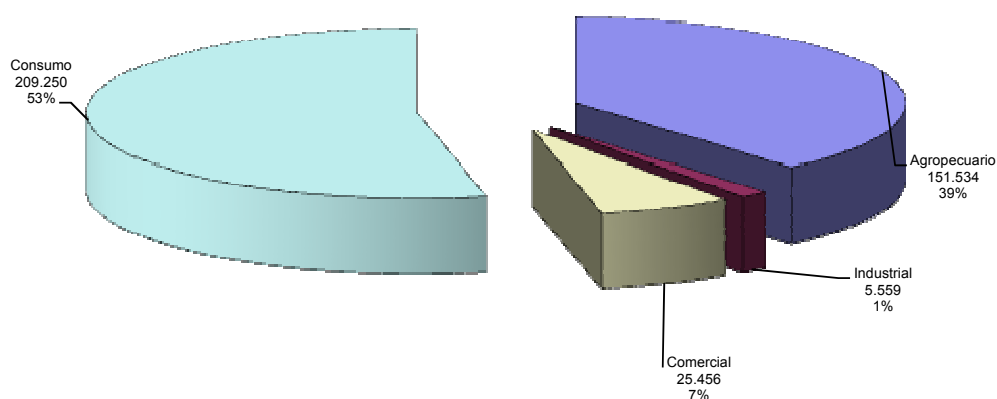
¹ Saldo de capital, sin incluir intereses devengados.



agrícola. En cuanto al sector pecuario, la asistencia se dirige principalmente a rubros de sostenimiento ganadero, granja y tambo, exposición y ferias ganaderas, etc.

El apoyo del Banco Nacional de Fomento al financiamiento de las actividades productivas se ve plasmado en la composición de su cartera de préstamos vigente, la cual señala que los préstamos están invertidos, por un lado, en el sector agropecuario (39%), y, por otro, en el sector industrial (1%).

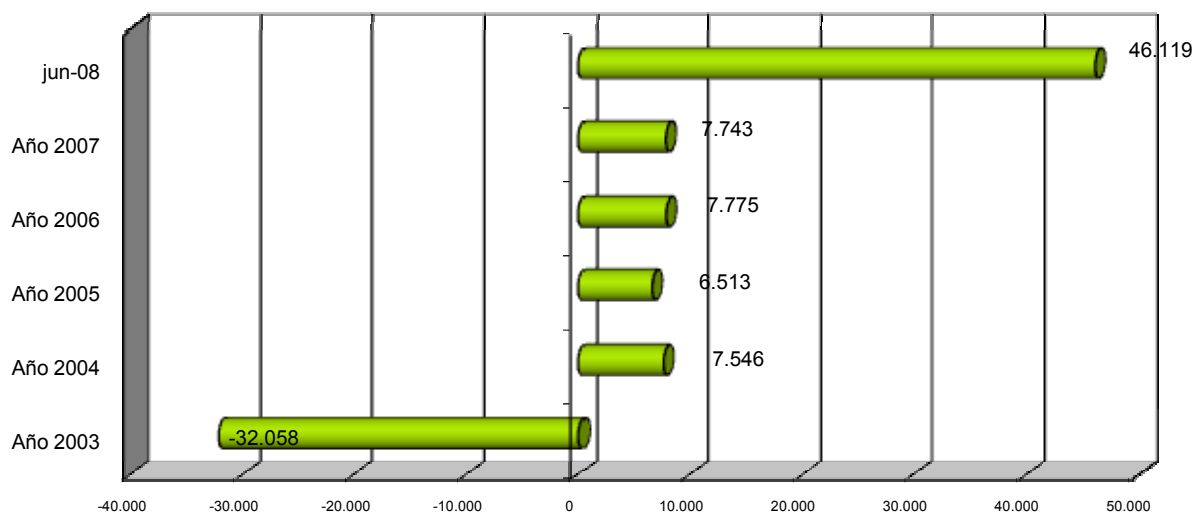
CARTERA VIGENTE POR SECTORES
Saldo de Capital en millones de guaraníes y %
Al 30 de junio de 2008





VI. RESULTADO DEL EJERCICIO

En millones de guaraníes



La mejor calidad y el aumento en los saldos de activos productivos, así como la recuperación efectiva de millonarios créditos vencidos y regularizados contablemente por las provisiones constituidas, asociados a un racional control de los gastos, permiten que el Banco registre una utilidad en su balance de resultados al 31 de junio de 2008, continuando con las políticas de saneamiento financiero iniciadas en años anteriores.

VII. BIENES ADJUDICADOS

En el periodo comprendido entre enero y junio de 2008 se formalizaron ventas de bienes adjudicados por un valor total de G 3.432 millones, producto de la negociación de 62 inmuebles y 35 conjuntos de bienes muebles.

VIII. CONTRIBUCIÓN AL FISCO

En lo que va del año 2008, la contribución del Banco Nacional de Fomento al fisco, en concepto de pago del IVA, impuesto a los actos y documentos, y transferencia de retenciones impositivas, ya totalizó la suma de G 4.249 millones, según se aprecia en el siguiente cuadro:



En millones de guaraníes

	IMPUESTOS PAGADOS POR EL BNF				
	Año 2004	Año 2005	Año 2006	Año 2007	jun-08
IVA (*)	1.094	1.877	3.728	6.182	2.917
Actos y Documentos	3.230	12.719	7.956	6.567	416
Retenciones	3.032	3.252	2.000	1.617	916
TOTAL	7.356	17.849	13.684	14.366	4.249

(*) El dato correspondiente al IVA incluye lo ejecutado de enero a mayo del presente año, aún no se encuentra disponible el de junio/08, en razón de que el plazo para su presentación vence el 19 del mes siguiente.

IX. CUENTAS JUDICIALES

El número de cuentas judiciales actualmente administradas por el Banco asciende a 132.972 (Asistencia Alimenticia y Juicios Varios). El saldo asociado a estos depósitos es de ₡ 223.365 millones. Del total del saldo de este tipo de depósitos al mes de junio de 2008, un 2,05% corresponde a juicios de prestación alimenticia y el 97,95% restante a juicios varios, señalando estos últimos una relativa estabilidad, aún siendo exigibles a la vista, pues su extracción está supeditada al avance de los juicios.

El servicio prestado permite que 17.763 madres perciban la Asistencia Alimenticia para sus respectivos hijos, a través de las Sucursales del Banco más cercanas a estas personas, evitando que las mismas incurran en gastos de traslado a la capital.

X. ASISTENCIA SOCIAL

Durante el primer semestre del año 2008 se dio continuidad a la prestación del servicio de pago de subsidios a beneficiarios de programas coordinados por la Secretaría de Acción Social y el Ministerio de Agricultura y Ganadería. Las últimas cifras en asistencia a junio/08, se resume en el siguiente cuadro.

En guaraníes

DEPENDENCIA	PROGRAMA	BENEFICIARIOS	MONTO
Secretaría de Acción Social	Abrazo	(*)474	(*)99.210.000.-
Secretaría de Acción Social	Ñopytyvo	491	98.200.000.-
Secretaría de Acción Social	Tekoporá	13.497	1.882.720.000.-
Secretaría de Acción Social	Adultos Mayores	3.252	2.276.400.000.-
Ministerio de Agricultura y Ganadería	Certificado Agronómico	87.480	34.992.000.000.-
Ministerio de Agricultura y Ganadería	Apoyo a la Agricultura Familiar	3.295	1.318.000.000.-
TOTALES		108.489	40.666.530.000.-

(*) Corresponde a cifras hasta mayo/08, en razón a que el programa no tuvo movimiento en el mes de junio último.



XI. RACIONALIZACIÓN DE RECURSOS HUMANOS

El proceso de racionalización y depuración del plantel de funcionarios determinó al 30 de junio de 2008 la desvinculación de la Institución de 9 (nueve) personas. Desde el año 2003, ya son 190 (ciento noventa) los funcionarios que se han retirado, lo cual contribuye a una reducción de los gastos de personal y a exigir una gestión más eficiente a los funcionarios que siguen prestando servicios en el Banco.

	Cantidad						Total
	Año 2003	Año 2004	Año 2005	Año 2006	Año 2007	jun-2008	
Por jubilación	15	8	4	0	0	0	27
Por renuncia y/o fallecimiento	12	11	6	29	19	6	83
Por cesantía y/o destitución	18	25	7	9	18	3	80
TOTAL	45	44	17	38	37	9	190

XII. CALIFICACIÓN DE ENTIDADES FINANCIERAS (CADEF)

Según estimaciones internas, la calificación CADEF que correspondería al Banco Nacional de Fomento al cierre del segundo trimestre del ejercicio 2008 es de 178 puntos, inferior por 41 puntos al registrado al cierre del ejercicio 2007, lo cual refleja la continuidad de las mejoras en el desempeño institucional.

CALIFICACIÓN CADEF

	A Diciembre de 2007			A Junio de 2008 (*)		
	Puntaje	Ponderac.	Calif. Pond.	Puntaje	Ponderac.	Calif. Pond.
CAPITAL	100	0,15	15	100	0,15	15
ACTIVO	291	0,40	116	250	0,40	100
UTILIDAD	300	0,10	30	100	0,10	10
LIQUIDEZ	100	0,20	20	100	0,20	20
GESTION	250	0,15	38	220	0,15	33
			219			178

(*) Conforme a estimaciones de la Div. de Riesgos. Estas puntuaciones podrían sufrir modificaciones, según las variaciones que se presenten en el Promedio Depurado del Sistema elaborado por el BCP.

Puede apreciarse los principales indicadores que registrarían mejoría con respecto a diciembre/07 son los rubros de **Activo** (16 puntos), **Utilidad** (20 puntos) y **Gestión** (5 puntos), producto de los esfuerzos orientados a mejorar la calidad del Activo, en especial de la cartera de préstamos, así como el calce financiero y la eficiencia en la gestión institucional.




XIII. METAS OPERATIVAS - AÑO 2008 (PLAN ESTRATÉGICO)

Como ya se ha hecho norma, el Banco Nacional de Fomento delineó los principales objetivos institucionales para el ejercicio financiero 2008, el cual se encuentra enmarcado dentro del Plan Estratégico Institucional, que fue diseñado para los años 2008 – 2009 – 2010.

Las principales metas para el ejercicio 2008 se resumen a continuación:

- ✓ Composición de la estructura de plazos y aumento del saldo de depósitos del público.
- ✓ Reducción sostenida del saldo de los préstamos vencidos y del índice de morosidad.
- ✓ Afianzamiento del índice de liquidez y mejoramiento del calce financiero institucional.
- ✓ Aumento de la asistencia financiera al sector productivo y un correspondiente aumento en el saldo de los préstamos vigentes, bajo un esquema sustentable de rentabilidad/riesgo.

Para el cumplimiento de esta última meta, se encuentran habilitadas diferentes Líneas de Crédito a tasas de interés y plazos bastante favorables para los productores nacionales. Algunas de las Líneas habilitadas son las siguientes:





XIV. CONCLUSIÓN

- ✓ Al 30 de junio de 2008, los principales indicadores financieros y económicos del Banco Nacional de Fomento evidencian una evolución favorable y auspiciosa, que da continuidad al proceso iniciado años atrás. Entre ellos se destacan: la reducción sostenida del índice de morosidad, acompañada de la mejoría en la calidad de los activos del Banco, así como un mejor calce financiero, los que otorgan al BNF una muy buena perspectiva de posicionamiento CADEF para el cierre del primer semestre del 2008.
- ✓ La elaboración del Plan Estratégico, y del Plan Operativo para el año 2008, se orientó, principalmente, a enfatizar con mayor intensidad el cumplimiento del objetivo que dio origen al Banco Nacional de Fomento: el desarrollo de la economía nacional mediante la asistencia financiera a sus diferentes sectores productivos. Como expresión palpable de este propósito, se encuentran actualmente disponibles varias Líneas de Crédito, a plazos acordes a los requeridos por las diferentes actividades productivas, y con tasas de interés reducidas, siendo ésta la única Institución Financiera de plaza que ofrece Líneas de mediano plazo con tasa de interés fija.
- ✓ Asimismo, se prosigue con la política de venta de la mayor cantidad posible de Bienes Adjudicados, especialmente aquellos que cuentan con elevadas previsiones, lo que ha venido contribuyendo para una mejor posición de liquidez institucional en los últimos tiempos.
- ✓ El aumento paulatino de los Depósitos del Público en nuestra Institución, refleja la recuperación y constante incremento de la confianza del público en el Banco, lo cual otorga las herramientas suficientes para llevar adelante proyectos de asistencia financiera a varios sectores de la economía.
- ✓ El Banco Nacional de Fomento continúa en su afianzamiento como brazo ejecutor del gobierno en varios proyectos de asistencia social a nivel nacional, así como en su papel de prestador de servicios para el pago de Asistencia Alimenticia y de haberes por juicios varios, siendo favorecida la comunidad en general por la amplia infraestructura con que cuenta la Institución, representada por su red de Sucursales, Agencias y Cajas Operativas en todo el país.