

Resumen

Al 31 de marzo de 2008

Según los datos del cierre del primer trimestre del ejercicio 2008, en general, se observa que los principales indicadores del Banco Nacional de Fomento continúan su tendencia favorable, evidenciando un comportamiento sostenido desde hace unos años.

Un resumen numérico de la evolución de los principales indicadores es el siguiente:

En millones de guaraníes

CONCEPTO	Dic-03	Dic-04	Dic-05	Dic-06	Dic-07	Mar-08	% Variación
Saldo Total Depósitos del Público	649.392	1.095.839	1.316.200	1.298.293	1.573.333	1.827.952	16,18%

CONCEPTO	Dic-03	Dic-04	Dic-05	Dic-06	Dic-07	Mar-08	% Variación
Índice de Liquidez	0,72	0,88	0,93	1,02	1,13	1,08	-4,42%

En millones de guaraníes

CONCEPTO	Dic-03	Dic-04	Dic-05	Dic-06	Dic-07	Mar-08	% Variación
Saldo de la Cartera Vencida	354.241	288.753	224.830	86.119	33.074	32.208	-2,62%

CONCEPTO	Dic-03	Dic-04	Dic-05	Dic-06	Dic-07	Mar-08	% Variación
Índice de morosidad	56,67%	48,64%	39,68%	18,87%	7,45%	7,31%	-1,88%

En millones de guaraníes

CONCEPTO	Dic-03	Dic-04	Dic-05	Dic-06	Dic-07	Mar-08	% Variación
Saldo Cartera Vigente	270.827	304.901	341.833	370.346	410.838	408.472	-0,58%

En millones de guaraníes

CONCEPTO	Dic-03	Dic-04	Dic-05	Dic-06	Dic-07	Mar-08	% Variación
Saldo Cartera Total	270.827	304.901	341.833	370.346	443.911	440.680	-0,07%

En millones de guaraníes

CONCEPTO	Dic-03	Dic-04	Dic-05	Dic-06	Dic-07	Mar-08	% Variación
Resultado del ejercicio	-32.058	7.546	6.513	7.775	7.743	16.455	112,51%

CONCEPTO	dic-03	dic-04	dic-05	dic-06	dic-07	mar-08	%Variación
Índice de Solvencia Patrimonial	29,32%	25,04%	26,47%	32,18%	35,55%	36,12%	1,60%

CONCEPTO	Mar-04	Dic-04	Dic-05	Dic-06	Dic-07	Mar-08 (*)	% Variación
Calificación CADEF	335	323	301	266	219	192	-12,33%

(*) Conforme a estimaciones de la División de Riesgos. Este puntaje podría sufrir modificación según las variaciones que se presenten en el Promedio Depurado del Sistema, elaborado por el BCP.



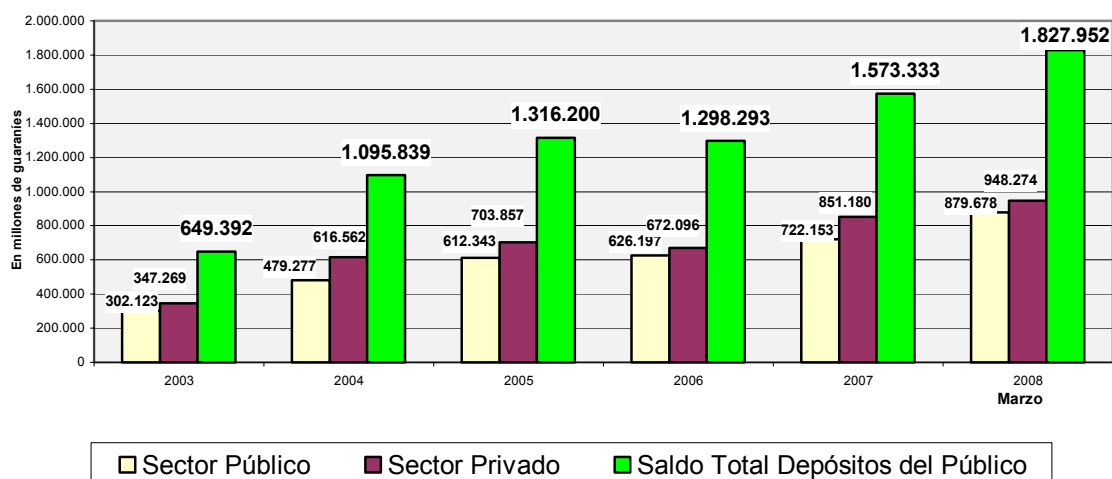
REPORTE INSTITUCIONAL

Al 31 de marzo de 2008

Este documento tiene por objeto presentar, en forma breve y clara, la evolución registrada por los principales indicadores financieros y de gestión del Banco Nacional de Fomento, con fecha de corte al 31 de marzo de 2008, relacionando los valores con los registrados al cierre del ejercicio 2007.

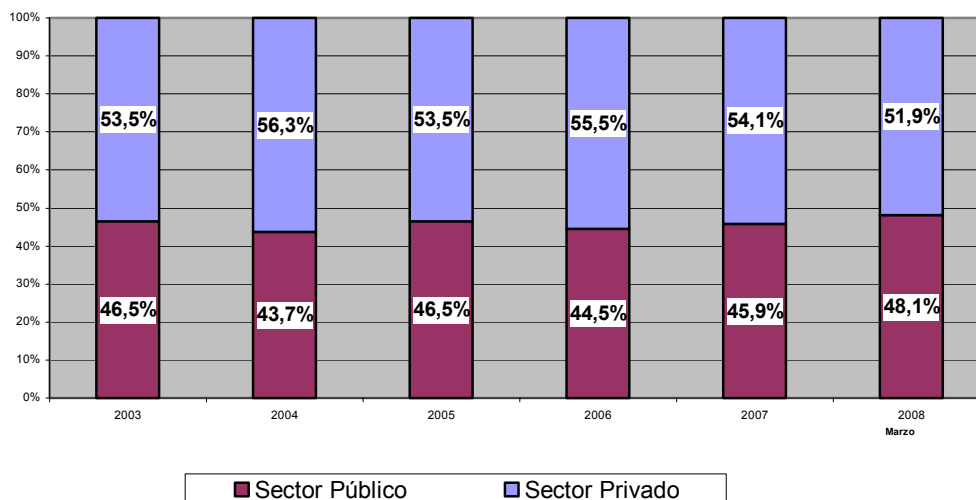
En el año 2007 y para el año 2008, la política del Banco Nacional de Fomento es dar continuidad al proceso de evolución favorable y sostenida de sus principales indicadores financieros y de gestión, iniciada hace algunos años, consolidando aún más en el presente ejercicio los buenos resultados obtenidos. Dicha evolución se puede apreciar a continuación:

I. DEPÓSITOS DEL PÚBLICO



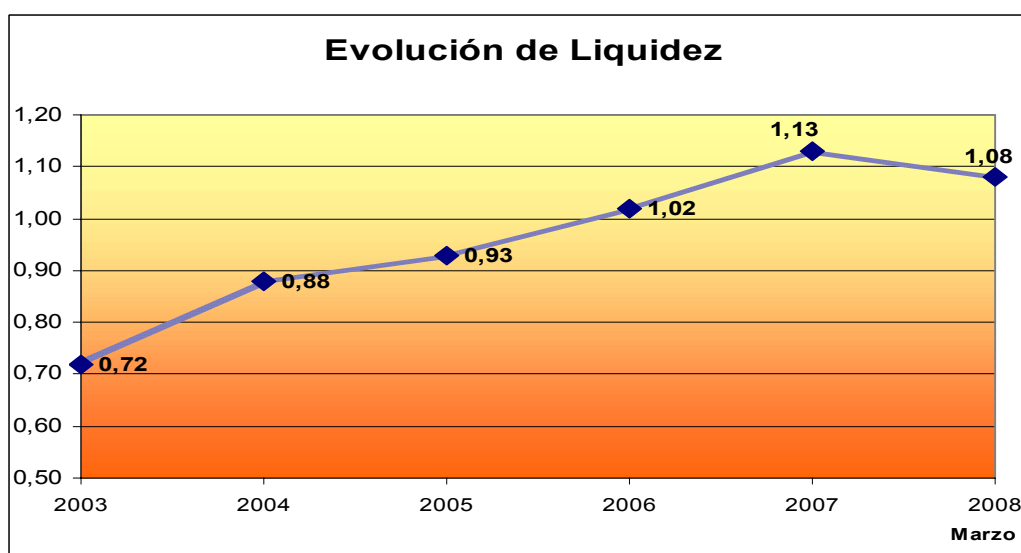
El saldo de los depósitos a nivel consolidado registró a marzo/08 un incremento de ₡ 254.619 millones con respecto al cierre del ejercicio 2007, representando esto un incremento del 16,18% en términos relativos. Al observar la composición de estos depósitos por sectores, resalta el incremento de los depósitos del Sector Público en un 21,81%, frente al 11,41% de crecimiento de los depósitos del Sector Privado, los que representan incrementos de ₡ 157.525 millones y ₡ 97.094 millones, respectivamente.

La composición de los Depósitos del Público por Sectores (Público y Privado), ha evolucionado de la siguiente manera:



Como se puede apreciar en el gráfico, a marzo/08 la participación de los depósitos del Sector Privado supera a la de los del Sector Público, situación similar a la registrada al cierre de los ejercicios anuales anteriores. Así, al 31 de marzo de 2008, la participación del Sector Público es del 48,1% en el total de depósitos, frente al 45,9% registrada al cierre del ejercicio 2007, lo que evidencia un crecimiento de 2,2 puntos porcentuales. Mientras, el Sector Privado muestra una participación actual del 51,9%, frente al 54,1% alcanzada a fines del año 2007, representando a su vez una reducción de 2,2 puntos porcentuales de participación al 31 de marzo de 2008.

II. ÍNDICE DE LIQUIDEZ

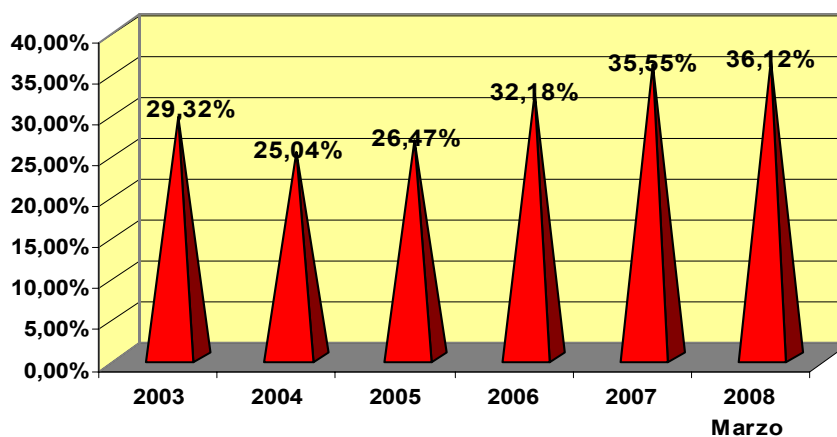




Este indicador presenta una reducción de 5 puntos con relación al cierre del ejercicio 2007. Esto se debió al aumento más que proporcional de los Pasivos Corrientes frente a los Activos Corrientes, reflejado en el aumento considerable de los depósitos del público.

No obstante, la relación superior al 1/1 indica el afianzamiento de la Liquidez registrada desde el año 2006, lo que significa que las obligaciones de corto plazo del Banco se hallan cubiertas en más del 100% por rubros del Activo Corriente de la Institución, por lo que se infiere que, caeteris paribus, no se tendrá inconvenientes para cumplir con las obligaciones de corto plazo.

III. ÍNDICE DE SOLVENCIA PATRIMONIAL



La utilidad registrada al cierre de los últimos cuatro ejercicios, y en lo que va del año 2008, producto de la mejora en la calidad de los activos del Banco, juntamente con el proceso de saneamiento de la cartera de préstamos llevada a cabo en nuestra Institución en los últimos tiempos, posibilitan el fortalecimiento sostenido del Patrimonio Efectivo del Banco y, en consecuencia, la obtención de una mejoría paulatina en el índice de Solvencia Patrimonial.

El mencionado índice se sitúa actualmente en un 36,12%, superior en 26,12 puntos porcentuales al porcentaje mínimo legal exigido para los Bancos del Sistema Financiero Nacional. Esta relación significa que, actualmente, el BNF posee una solvencia patrimonial que es más del triple del porcentaje mínimo legalmente exigido a los Bancos.

IV. ÍNDICE DE MOROSIDAD Y CARTERA VENCIDA DE PRÉSTAMOS

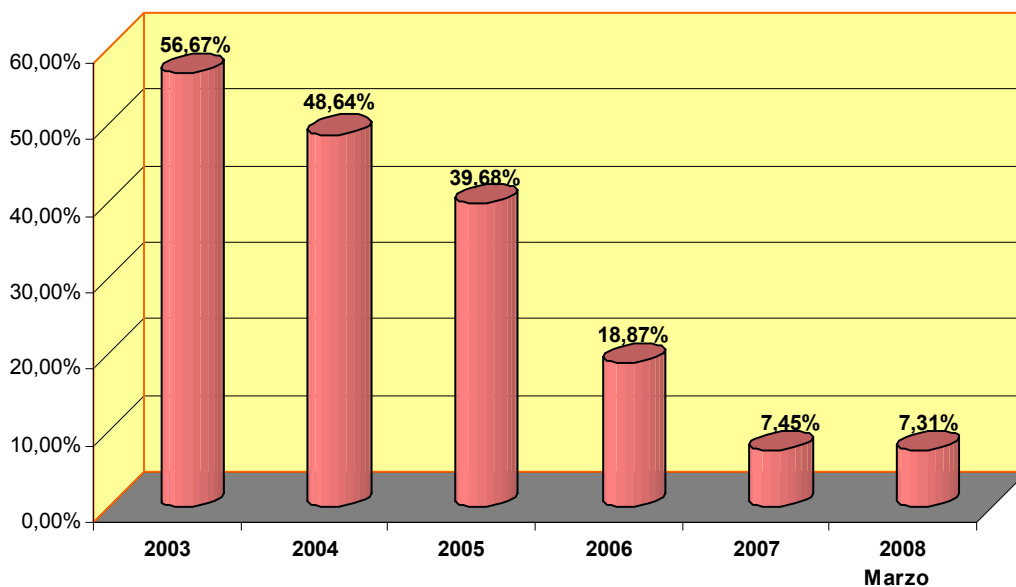
El índice de morosidad muestra una evolución favorable y sostenida en los últimos años. En este sentido, la reducción registrada desde el año 2003, es producto de la continuidad de las políticas de recuperación efectiva de los préstamos vencidos, regularización contable de aquellos provisionados totalmente y reactivación de préstamos.

La reducción del índice a marzo/08 por 0,14 puntos porcentuales con respecto al cierre del ejercicio 2007 demuestra la continuidad de este proceso, lo que posibilita una reducción de la Cartera Vencida en términos absolutos por ₡ 866 millones.



El detalle de la evolución mencionada, así como la composición actual del índice, se presentan a continuación:

Índice de morosidad



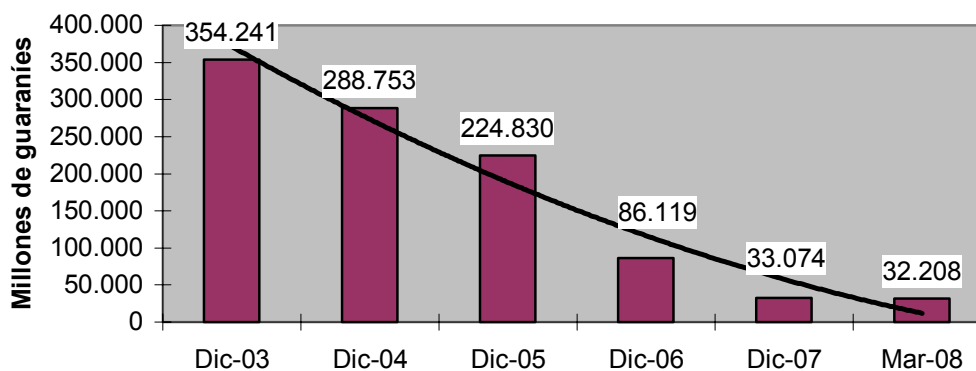
Composición del Índice de Morosidad Al 31-03-2008

SECTOR	Composición
Agropecuario	2,70%
Comercial y Consumo	3,34%
Industrial y Microempresas	1,17%
Comercio Exterior	0,10%
TOTAL ÍNDICE DE MOROSIDAD	7,31%

El siguiente gráfico expone la reducción que el saldo de la cartera de préstamos vencidos registró en los últimos tiempos:



Evolución de la Cartera Vencida



La centralización de los esfuerzos por reducir el saldo de los préstamos con calificación crediticia 4 y 5, en forma alternativa a la transferencia de los mismos al Ministerio de Hacienda como lo había posibilitado la Ley 2100/03 “De Reestructuración del Banco Nacional de Fomento”, **ha generado un ahorro respecto a la emisión potencial de Bonos del Tesoro Público en virtud de lo dispuesto por dicha Ley, por la suma de G 338.493 millones, hasta marzo/08, lo cual se puede apreciar en forma detallada por sectores económicos en el siguiente cuadro:**

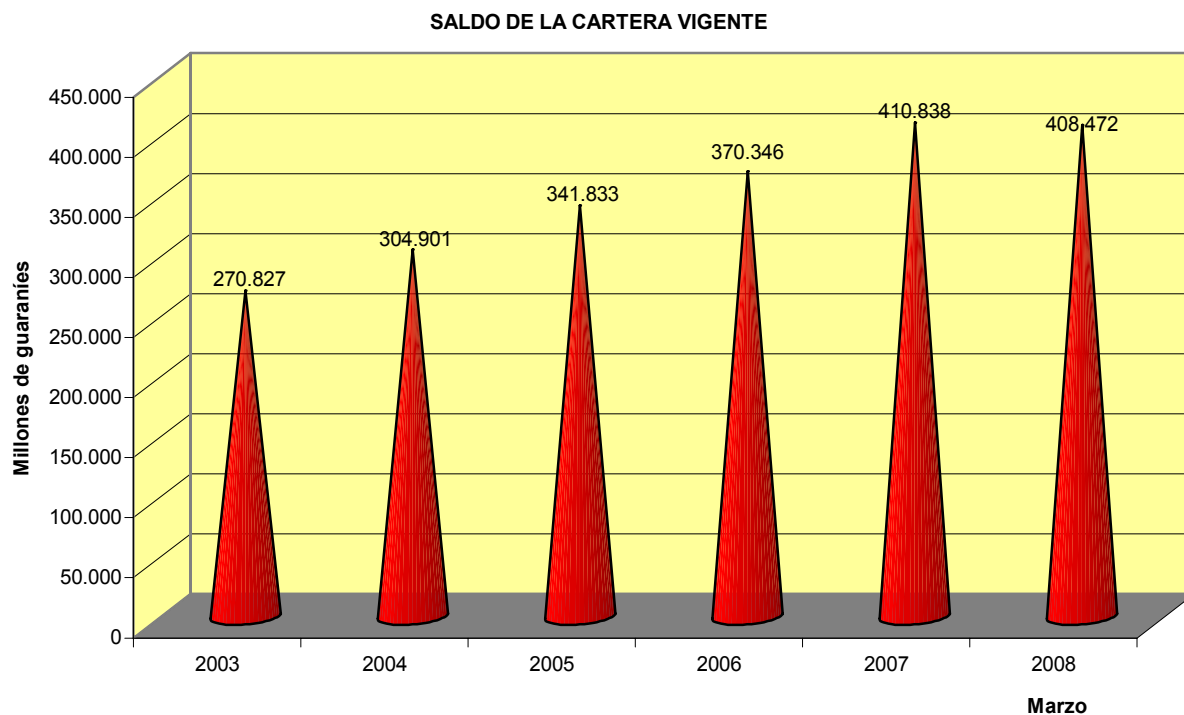
En millones de guaraníes

SECTOR	30/06/2003	31/03/2008	Variación
Agropecuario	42.952	11.901	-31.051
Industrial	117.129	5.166	-111.963
Comercial y Consumo	39.344	14.696	-24.648
Transporte	134.236	0	-134.236
Comercio Exterior	37.040	445	-36.595
Saldo de la Cartera Vencida	370.701	32.208	-338.493

Obs.: La variación está calculada desde el 30/06/03, en virtud a la vigencia de la Ley N° 2100/03 “De Reestructuración del Banco Nacional de Fomento”.



V. CARTERA VIGENTE DE PRÉSTAMOS



Al 31 de marzo de 2008, el saldo de la cartera vigente¹ disminuyó en un 0,58% con relación al saldo registrado al final del año 2007, concordante con el periodo estacional del año, ya que aún no se producen los fuertes desembolsos al sector productivo nacional, los que se inician generalmente después del segundo trimestre.

En cuanto al monto de los préstamos desembolsados por sectores en lo que va del año 2008, el detalle es el siguiente:

TOTAL DE PRESTAMOS DESEMBOLSADOS POR SECTORES

Enero a Marzo de 2008

Sector	Cantidad	
	Beneficiarios	Millones de G.
Agropecuario	465	16.197
Comercial (incluye consumo)	13.830	78.311
Industrial y Microempresas	26	1.322
TOTAL	14.321	95.830

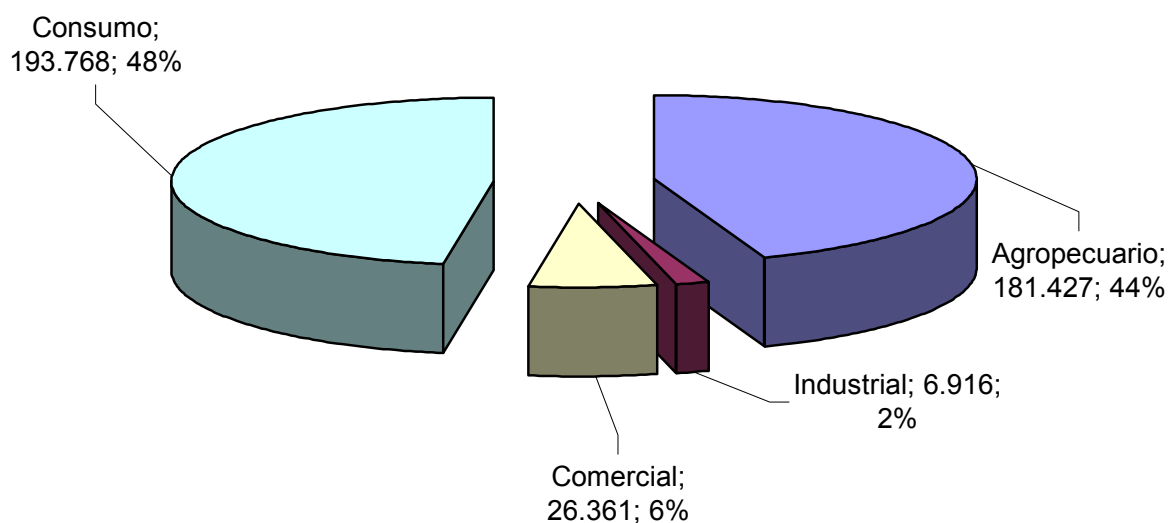
¹ Saldo de capital, sin incluir intereses devengados.



La asistencia financiera al sector agrícola contribuye a la cobertura del cultivo de rubros tradicionales como algodón, soja, trigo, maíz, arroz, caña de azúcar, así como de otros rubros de diversificación agrícola. En cuanto al sector pecuario, la asistencia se dirige principalmente a rubros de sostenimiento ganadero, granja y tambo, exposición y ferias ganaderas, etc.

El apoyo del Banco Nacional de Fomento al financiamiento de las actividades productivas se ve plasmado en la composición de su cartera de préstamos vigente, la cual señala que los préstamos están invertidos principalmente, por un lado, en el sector agropecuario (44%), y, por otro, en el sector industrial (2%).

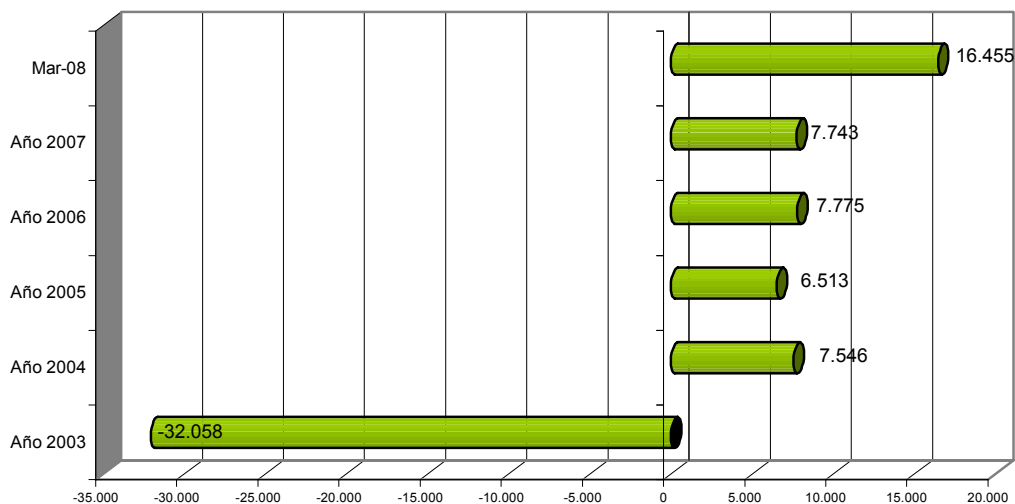
CARTERA VIGENTE POR SECTORES
Saldo de Capital en millones de guaraníes y %
Al 31 de marzo de 2008





VI. RESULTADO DEL EJERCICIO

En millones de guaraníes



La mejor calidad y el aumento en los saldos de activos productivos, asociados a un racional control de los gastos, permiten que el Banco registre por varios periodos consecutivos una utilidad en su balance de resultados al 31 de marzo de 2008, continuando con las políticas de saneamiento financiero iniciadas en años anteriores.

VII. BIENES ADJUDICADOS

En el periodo comprendido entre enero y marzo de 2008 se formalizaron ventas de bienes adjudicados por un valor total de G 1.762 millones, producto de la negociación de 36 inmuebles y 5 conjuntos de bienes muebles.

VIII. CONTRIBUCIÓN AL FISCO

En lo que va del año 2008, la contribución del Banco Nacional de Fomento al fisco, por concepto de pago del IVA, impuesto a los actos y documento, y transferencia de retenciones impositivas, ya totalizó la suma de G 1.592 millones, según se aprecia en el siguiente cuadro:



En millones de guaraníes

	IMPUESTOS PAGADOS POR EL BNF				
	Año 2004	Año 2005	Año 2006	Año 2007	Mar-08
IVA (*)	1.094	1.877	3.728	6.182	967
Actos y Documentos	3.230	12.719	7.956	6.567	107
Retenciones	3.032	3.252	2.000	1.617	518
TOTAL	7.356	17.849	13.684	14.366	1.592

(*) El dato correspondiente al IVA incluye lo ejecutado a enero y febrero del presente año, aún no se encuentra disponible el de marzo/08, en razón de que el plazo para su presentación vence el 19 del mes siguiente.

IX. CUENTAS JUDICIALES

El número de cuentas judiciales actualmente administradas por el Banco asciende a 116.509 (Asistencia Alimenticia y Juicios Varios). El saldo asociado a estos depósitos es de ₡ 207.308 millones. Del total del saldo de este tipo de depósitos al mes de marzo de 2008, un 2,05% corresponde a juicios de prestación alimenticia y el 97,95% restante a juicios varios, señalando estos últimos una relativa estabilidad, aun siendo exigibles a la vista, pues su extracción está supeditada al avance de los juicios.

El servicio prestado permite que 17.038 madres perciban la Asistencia Alimenticia para sus respectivos hijos, a través de las Sucursales del Banco más cercanas a estas personas, evitando que las mismas incurran en gastos de traslado a la capital.

X. ASISTENCIA SOCIAL

Durante el primer trimestre del año 2008 se dio continuidad a la prestación del servicio de pago de subsidios a beneficiarios de programas coordinados por la Secretaría de Acción Social y el Ministerio de Agricultura y Ganadería. Esta asistencia, en cifras acumuladas a marzo/08, se resume en el siguiente cuadro.

En guaraníes

DEPENDENCIA	PROGRAMA	BENEFICIARIOS	MONTO
Secretaría de Acción Social	Abrazo	478	99.949.800
Secretaría de Acción Social	Ñopytyvo	498	99.600.000
Secretaría de Acción Social	Tekoporá	10.988	1.472.700.000
Secretaría de Acción Social	Adultos Mayores	3.346	2.342.200.000
Ministerio de Agricultura y Ganadería	Certificado Agronómico	73.638	29.455.200.000
TOTALES		88.948	33.469.649.800

XI. RACIONALIZACIÓN DE RECURSOS HUMANOS

El proceso de racionalización y depuración del plantel de funcionarios determinó al 31 de marzo de 2008 la desvinculación de la Institución de 6 (seis) personas. Desde el año 2003, ya son 187 (ciento ochenta y siete) los funcionarios que se han retirado, lo cual contribuye a una reducción de los gastos



de personal y a exigir una gestión más eficiente a los funcionarios que siguen prestando servicios en el Banco.

	Cantidad						Total
	Año 2003	Año 2004	Año 2005	Año 2006	Año 2007	Mar-08	
Por jubilación	15	8	4	0	0	0	27
Por renuncia y/o fallecimiento	12	11	6	29	19	4	81
Por cesantía y/o destitución	18	25	7	9	18	2	79
TOTAL	45	44	17	38	37	6	187

XII. CALIFICACIÓN DE ENTIDADES FINANCIERAS (CADEF)

Según estimaciones internas, la calificación CADEF que correspondería al Banco Nacional de Fomento al cierre del primer trimestre del ejercicio 2008 es de 192 puntos, inferior por 27 puntos al registrado al cierre del ejercicio 2007, lo cual refleja la continuidad de las mejoras en el desempeño institucional.

CALIFICACIÓN CADEF

	A Diciembre de 2007			A Marzo de 2008 (*)		
	Puntaje	Ponderac.	Calif. Pond.	Puntaje	Ponderac.	Calif. Pond.
CAPITAL	100	0,15	15	100	0,15	15
ACTIVO	291	0,40	116	241	0,40	96
UTILIDAD	300	0,10	30	200	0,10	20
LIQUIDEZ	100	0,20	20	100	0,20	20
GESTION	250	0,15	38	270	0,15	41
			219			192

(*) Conforme a estimaciones de la Div. de Riesgos. Estas puntuaciones podrían sufrir modificaciones, según las variaciones que se presenten en el Promedio Depurado del Sistema elaborado por el BCP.

Puede apreciarse que los principales indicadores que registrarían mejoría con respecto a diciembre/07 son los rubros de **Activo** (20 puntos) y **Utilidad** (10 puntos), productos de los esfuerzos orientados a mejorar la calidad del Activo, en especial de la cartera de préstamos, así como el calce financiero institucional.



XIII. METAS OPERATIVAS - AÑO 2008 (PLAN ESTRATÉGICO)

Como ya se ha hecho norma, el Banco Nacional de Fomento delineó los principales objetivos institucionales para el ejercicio financiero 2008, el cual se encuentra enmarcado dentro del Plan Estratégico Institucional, el cual fue diseñado para los años 2008 – 2009 – 2010.

Las principales metas para el ejercicio 2008 se resumen a continuación:

- ✓ Reconstrucción de la estructura de plazos y aumento del saldo de depósitos del público.
- ✓ Reducción sostenida del saldo de los préstamos vencidos y del índice de morosidad.
- ✓ Afianzamiento del índice de liquidez y mejoramiento del calce financiero institucional.
- ✓ Aumento de la asistencia financiera al sector productivo y un correspondiente aumento en el saldo de los préstamos vigentes, bajo un esquema sustentable de rentabilidad/riesgo.

Para el cumplimiento de esta última meta, se encuentran habilitadas diferentes Líneas de Crédito a tasas de interés y plazos bastante favorables para los productores nacionales. Algunas de las Líneas habilitadas son las siguientes:

Línea de Crédito	Tasa	Plazo
INVERSIONES PRODUCTIVAS Para financiamiento de maquinarias, equipos, construcciones, instalaciones, pasturas, retención de vientres.	15%	Hasta 5 años
MICROEMPRESAS Financiamiento de activo fijo y capital operativo	22%	Hasta 30 meses
ARTESANIAS Financiamiento de capital operativo	22%	Hasta 18 meses
SECTOR AGRÍCOLA Capital operativo	14% en PYG 11% en USD	Según periodo agrícola
SECTOR PECUARIO Capital operativo - Sostenimiento ganadero	14%	Hasta 1 año
SECTORES PRODUCTIVOS - EXPOFERIAS Compra de Reproductores puros de pedigrí y puros por cruce.	14%	Hasta 3 años



XIV. CONCLUSIÓN

- ✓ Al 31 de marzo de 2008, los principales indicadores financieros y económicos del Banco Nacional de Fomento evidencian una evolución favorable y auspiciosa, que da continuidad al proceso iniciado años atrás. Entre ellos se destacan: la reducción sostenida del índice de morosidad, acompañada de la mejoría en la calidad de los activos del Banco, así como un mejor calce financiero, los que otorgan al BNF una muy buena perspectiva de posicionamiento CADEF para el cierre del primer trimestre del 2008.
- ✓ La elaboración del Plan Estratégico, y del Plan Operativo para el año 2008, se orientó, principalmente, a enfatizar con mayor intensidad el cumplimiento del objetivo que dio origen al Banco Nacional de Fomento: el desarrollo de la economía nacional mediante la asistencia financiera a sus diferentes sectores productivos. Como expresión palpable de este propósito, se encuentran actualmente disponibles varias Líneas de Crédito, a plazos acordes a los requeridos por las diferentes actividades productivas, y con tasas de interés reducidas, siendo ésta la única Institución Financiera de plaza que ofrece Líneas de mediano plazo con tasa de interés fija.
- ✓ Asimismo, se prosigue con la política de venta de la mayor cantidad posible de Bienes Adjudicados, especialmente aquellos que cuentan con elevadas previsiones, lo que contribuye a una mejor posición de liquidez institucional en los últimos tiempos.
- ✓ El aumento paulatino de los Depósitos del Público en nuestra Institución, refleja la recuperación y constante incremento de la confianza del público en el Banco, lo cual otorga las herramientas suficientes para llevar adelante proyectos de asistencia financiera a varios sectores de la economía.
- ✓ El Banco Nacional de Fomento continúa en su afianzamiento como brazo ejecutor del gobierno en varios proyectos de asistencia social a nivel nacional, así como en su papel de prestador de servicios para el pago de Asistencia Alimenticia y de haberes por juicios varios, siendo favorecida la comunidad en general por la amplia infraestructura con que cuenta la Institución, representada por su red de Sucursales, Agencias y Cajas Operativas en todo el país.